



МИНИСТЕРСТВО
ЗДРАВООХРАНЕНИЯ
РОССИЙСКОЙ ФЕДЕРАЦИИ

ПРОМЕЖУТОЧНЫЕ ИТОГИ РЕАЛИЗАЦИЯ ФЕДЕРАЛЬНОГО ПРОЕКТА «РАЗВИТИЕ СИСТЕМЫ ОКАЗАНИЯ ПЕРВИЧНОЙ МЕДИКО-САНИТАРНОЙ ПОМОЩИ» В РАМКАХ НАЦИОНАЛЬНОГО ПРОЕКТА «ЗДРАВООХРАНЕНИЕ»

Администратор проекта: Департамент организации медицинской помощи и санаторно-курортного дела

ЦЕЛЬ: повышение к 2024 г. ожидаемой продолжительности жизни при рождении **до 78 лет (к 2030 г. — до 80 лет)**



КУРАТОР ПРОЕКТА
Т.А. ГОЛИКОВА
Заместитель Председателя
Правительства РФ



РУКОВОДИТЕЛЬ ПРОЕКТА
В.И. СКВОРЦОВА
Министр здравоохранения РФ



АДМИНИСТРАТОР ПРОЕКТА
Н.А. ХОРОВА
заместитель Министра
здравоохранения РФ

ФЕДЕРАЛЬНЫЕ ПРОЕКТЫ:

«Развитие системы оказания первичной
медико-санитарной помощи»

Е.Г. Камкин

«Обеспечение медицинских организаций системы здравоохранения
квалифицированными кадрами»

Т.В. Семенова

«Борьба с сердечно-сосудистыми заболеваниями»

Е.Г. Камкин

«Создание единого цифрового контура в здравоохранении
на основе единой государственной информационной системы
здравоохранения (ЕГИСЗ)»

Е.Л. Бойко

«Борьба с онкологическими заболеваниями»

Е.Г. Камкин

«Развитие сети национальных медицинских исследовательских центров и
внедрение инновационных медицинских технологий»

Т.В. Яковлева

«Развитие детского здравоохранения, включая
создание современной инфраструктуры оказания
медицинской помощи детям»

Т.В. Яковлева

«Развитие экспорта медицинских услуг»

О.О. Салагай

ОСНОВНЫЕ РЕЗУЛЬТАТЫ:

Снижение смертности населения **трудоспособного** возраста с 473,4 в 2017 году до 350 случаев на 100 тыс. населения в 2024 году **(на 26%)**

Снижение смертности от болезней системы кровообращения с 587,6 в 2017 году до 450 случаев на 100 тыс. населения в 2024 году **(на 23,4%)**

Снижение смертности от новообразований, в том числе от злокачественных с 200,6 случаев в 2017 году до 185 случаев на 100 тыс. населения **(на 7,8%)**

Снижение младенческой смертности с 5,6 в 2017 году до 4,5 случая на 1 тыс. родившихся детей в 2024 году **(на 19,6%)**

1. Завершение формирования сети медицинских организаций первичного звена здравоохранения с использованием геоинформационной системы (абзац 2 подпункта «б» пункта 4)



ЦЕЛЬ: повышение к 2024 г. ожидаемой продолжительности жизни при рождении **до 78 лет (к 2030 г. — до 80 лет)**

ФЕДЕРАЛЬНЫЕ ПРОЕКТЫ



ОСНОВНЫЕ РЕЗУЛЬТАТЫ:

Снижение смертности населения **трудоспособного** возраста с 473,4 в 2017 году до 350 случаев на 100 тыс. населения в 2024 году **(на 26%)**

Снижение смертности от новообразований, в том числе от злокачественных с 200,6 случаев в 2017 году до 185 случаев на 100 тыс. населения **(на 7,8%)**

Снижение смертности от болезней системы кровообращения с 587,6 в 2017 году до 450 случаев на 100 тыс. населения в 2024 году **(на 23,4%)**

Снижение младенческой смертности с 5,6 в 2017 году до 4,5 случая на 1 тыс. родившихся детей в 2024 году **(на 19,6%)**

НАЦИОНАЛЬНЫЙ ПРОЕКТ

ЦЕЛЕВЫЕ ПОКАЗАТЕЛИ

- 1 Охват всех граждан профилактическими медицинскими осмотрами, %
- 2 Число населенных пунктов с численностью населения свыше 100 человек до 2 000 человек, по данным геоинформационной системы Минздрава России, находящихся вне зоны доступности от медицинской организации или ее структурного подразделения, оказывающих первичную медико-санитарную помощь, единиц
- 3 Доля медицинских организаций, участвующих в создании и тиражировании «Новой модели медицинской организации, оказывающей первичную медико-санитарную помощь» от общего количества медицинских организаций, оказывающих данный вид помощи, %

ФЕДЕРАЛЬНЫЙ ПРОЕКТ

ОСНОВНЫЕ ПОКАЗАТЕЛИ

- 1 Число граждан, прошедших профилактические осмотры, млн чел.
- 2 Количество медицинских организаций, участвующих в создании и тиражировании «Новой модели медицинской организации, оказывающей первичную медико-санитарную помощь», ед.

ДОПОЛНИТЕЛЬНЫЕ ПОКАЗАТЕЛИ

- 1 Доля впервые в жизни установленных неинфекционных заболеваний, выявленных при проведении диспансеризации и профилактическом медицинском осмотре у взрослого населения, от общего числа неинфекционных заболеваний с впервые установленным диагнозом, %
- 2 Доля записей к врачу, совершенных гражданами без очного обращения в регистратуру медицинской организации, %
- 3 Доля обоснованных жалоб (от общего количества поступивших жалоб), урегулированных в досудебном порядке страховыми медицинскими организациями, %
- 4 Доля медицинских организаций, оказывающих в рамках обязательного медицинского страхования первичную медико-санитарную помощь, на базе которых функционируют каналы связи граждан со страховыми представителями страховых медицинских организаций (пост страхового представителя, телефон, терминал для связи со страховым представителем), %
- 5 Число лиц (пациентов), дополнительно эвакуированных с использованием санитарной авиации (ежегодно, человек) не менее
- 6 Количество посещений при выездах мобильных медицинских бригад, тыс. посещений
- 7 Доля лиц, госпитализированных по экстренным показаниям в течение первых суток от общего числа больных, к которым совершены вылеты, %

СОЗДАН КООРДИНАЦИОННЫЙ ЦЕНТР ПО РЕАЛИЗАЦИИ ФЕДЕРАЛЬНОГО ПРОЕКТА «РАЗВИТИЕ СИСТЕМЫ ОКАЗАНИЯ ПЕРВИЧНОЙ МЕДИКО-САНИТАРНОЙ ПОМОЩИ»

**Администратор ФП «Развитие системы оказания первичной медико-санитарной помощи» –
Департамент организации медицинской помощи и санаторно-курортного дела Минздрава России**

КООРДИНАЦИОННЫЙ ЦЕНТР ПО РЕАЛИЗАЦИИ ФЕДЕРАЛЬНОГО
ПРОЕКТА «РАЗВИТИЕ СИСТЕМЫ ОКАЗАНИЯ ПЕРВИЧНОЙ
МЕДИКО-САНИТАРНОЙ ПОМОЩИ»

Руководитель
Ходырева Ирина Николаевна
+7 (977) 107-27-23

ОРГАНИЗАЦИОННО-МЕТОДИЧЕСКИЙ ОТДЕЛ

Начальник отдела
Ярлыков Игорь Игоревич
+7(903)-225-21-12

ОТДЕЛ ПО РЕГИОНАЛЬНОМУ РАЗВИТИЮ ВЗРОСЛЫХ
ПОЛИКЛИНИК

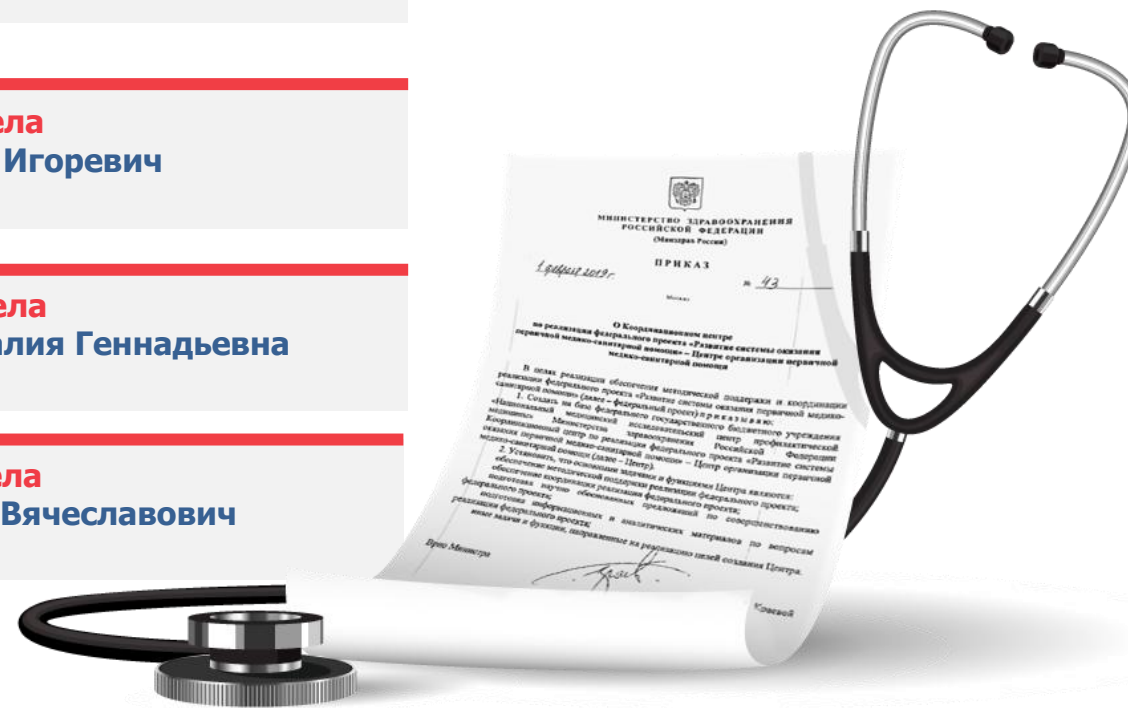
Начальник отдела
Богданова Наталия Геннадьевна
+7(903) 714-33-47

ОТДЕЛ ПО РЕГИОНАЛЬНОМУ РАЗВИТИЮ ДЕТСКИХ
ПОЛИКЛИНИК

Начальник отдела
Лысыков Игорь Вячеславович
+7(916) 900-90-82

ФУНКЦИИ КООРДИНАЦИОННОГО ЦЕНТРА

- Обеспечение **методической поддержки** реализации федерального проекта
- Обеспечение **координации** реализации федерального проекта
- Подготовка **научно-обоснованных предложений по совершенствованию** федерального проекта
- Подготовка **информационных и аналитических материалов** по вопросам реализации федерального проекта
- **Иные** задачи и функции, направленные на реализацию целей создания Центра



ОСНОВНЫЕ НАПРАВЛЕНИЯ МЕРОПРИЯТИЙ ПО РЕАЛИЗАЦИИ ФЕДЕРАЛЬНОГО ПРОЕКТА «РАЗВИТИЕ СИСТЕМЫ ОКАЗАНИЯ ПЕРВИЧНОЙ МЕДИКО-САНИТАРНОЙ ПОМОЩИ» НА 2019 ГОД

2019 г.

2019-2024 гг.

**НАЦИОНАЛЬНЫЙ ПРОЕКТ
«ЗДРАВООХРАНЕНИЕ»**

160,3 млрд руб.

1 366,7 млрд руб.

**ФЕДЕРАЛЬНЫЙ ПРОЕКТ «РАЗВИТИЕ
СИСТЕМЫ ОКАЗАНИЯ ПЕРВИЧНОЙ
МЕДИКО-САНИТАРНОЙ ПОМОЩИ»**

10,6 млрд руб.

48,8 млрд руб.



**1. Завершение формирования
сети медицинских
организаций первичного
звена здравоохранения**

- 1.1. Создано более **350** новых ФП, ФАП, ВА
- 1.2. Введено в действие более **40** ФАП и (или) офисов ВОП в сельской местности
- 1.3. Приобретено более **500** мобильных медицинских комплексов
- 1.4. Выполнено не менее **7 500** вылетов санитарной авиации (дополнительно к вылетам, осуществляемым за счет собственных средств бюджетов субъектов РФ)

- 1.1. Созданы/заменены и функционируют более **1550** ФП, ФАП, ВА
- 1.2. Функционируют более **40** ФАП и (или) офисов ВОП, введенных в действие в сельской местности
- 1.3. Функционируют более **1300** приобретенных мобильных медицинских комплексов
- 1.4. Выполнено не менее **12 500** вылетов санитарной авиации (дополнительно к вылетам, осуществляемым за счет собственных средств бюджетов субъектов РФ)



**2. Оптимизация работы
медицинских организаций,
оказывающих первичную
медико-санитарную помощь**

- 2.1. Подготовлено описание «Новой модели медицинской организации»
- 2.2. В **85** субъектах Российской Федерации созданы региональные проектные офисы
- 2.3. В создании и тиражировании «Новой модели медицинской организации, оказывающей первичную медико-санитарную помощь», участвуют не менее **9,2%** медицинских организаций, оказывающих данный вид помощи

- 2.1. В создании и тиражировании «Новой модели медицинской организации, оказывающей первичную медико-санитарную помощь», участвуют не менее **72,3%** медицинских организаций, оказывающих данный вид помощи



**3. Формирование системы
защиты прав пациентов**

- 3.1. Обеспечен охват **44,3%** застрахованных лиц информированием страховыми медицинскими представителями о праве на прохождение профилактического медицинского осмотра
- 3.2. Разработаны и внесены изменения в законодательство об обязательном медицинском страховании

- 3.1. Обеспечен охват **100%** застрахованных лиц информированием страховыми медицинскими представителями о праве на прохождение профилактического медицинского осмотра



В соответствии с распоряжением Правительства РФ от 03.03.2018 № 369-р 45 субъектам РФ предоставлен ИМБТ на приобретение модульных конструкций ВА, ФП и ФАП для населенных пунктов с численностью населения от 101 до 2000 человек:

В Российской Федерации в 2018 году приобретено 370 ФАП в 45 субъектах
(общий объем ИМБТ – 1 219,2 млн. руб., кассовый расход -1 026,3 млн руб. 84,2%)

 Наименование федерального округа	 Приобретено ФАП в 2018 году	 Получены лицензии <small>(по данным Росздравнадзора на 02.07.2019)</small>	 % исполнения
Всего, РФ	370	146	40
Северо-Кавказский федеральный округ	12	12	100
Уральский федеральный округ	11	10	91
Приволжский федеральный округ	70	40	57
Центральный федеральный округ	66	33	50
Южный федеральный округ	55	20	36
Сибирский федеральный округ	75	22	29
Дальневосточный федеральный округ	29	4	14
Северо-Западный федеральный округ	52	5	10



Получены лицензии менее, чем на 50% ФАП 2018 года

СЗФО

Вологодская область – 40%
Псковская область – 13%
Республика Карелия – 6%

ЮФО

Ростовская область – 21%

ПФО

Пермский край – 31%

СФО

Кемеровская область – 20%

ДФО

Республика Бурятия – 20%
Забайкальский край – 6%



Не получены лицензии на ФАП 2018 года

ЦФО

Владимирская область
Ивановская область
Рязанская область
Смоленская область
Тамбовская область
Тульская область

СЗФО

Архангельская область
Новгородская область

ЮФО

Волгоградская область

ПФО

Республика Марий Эл
Оренбургская область

СФО

Республика Алтай
Алтайский край
Красноярский край
Иркутская область
Новосибирская область
Томская область

ДФО

Республика Саха (Якутия)

КОНТРОЛЬНЫЕ ТОЧКИ ФЕДЕРАЛЬНОГО ПРОЕКТА «РАЗВИТИЕ СИСТЕМЫ ОКАЗАНИЯ ПЕРВИЧНОЙ МЕДИКО-САНИТАРНОЙ ПОМОЩИ»

1. Завершение формирования сети медицинских организаций первичного звена здравоохранения

РЕЗУЛЬТАТ:

создано **более 350** новых
фельдшерских, фельдшерско-
акушерских пунктов, врачебных
амбулаторий **в 60 субъектах**



КОНТРОЛЬНЫЕ ТОЧКИ ФЕДЕРАЛЬНОГО ПРОЕКТА «РАЗВИТИЕ СИСТЕМЫ ОКАЗАНИЯ ПЕРВИЧНОЙ МЕДИКО-САНИТАРНОЙ ПОМОЩИ»



Соглашение о предоставлении иного межбюджетного трансферта из федерального бюджета в целях софинансирования, в том числе в полном объеме, расходных обязательств субъектов Российской Федерации, возникающих **при создании** и замене врачебных амбулаторий, фельдшерских и фельдшерско-акушерских пунктов для населенных **пунктов с численностью населения от 100 человек до 2 тыс. человек в 2019 году заключено с 60 субъектами (контрольная точка, плановая дата 15.02.2019):**



**В Российской Федерации в 2019 году
в 60 субъектах будет создано более 350 ФАП**
(общий объем ИМБТ – **1 700,0 млн. руб.**)



Принято бюджетных обязательств по состоянию на
15.07.2019 – **693,0 млн руб. (40,8%)**, кассовый
расход – **79,6 млн руб.(4,7%)**

РЕЗУЛЬТАТ:

создано/заменено
более 1 550
ФП, ФАП ВА

КОНТРОЛЬНЫЕ ТОЧКИ ФЕДЕРАЛЬНОГО ПРОЕКТА «РАЗВИТИЕ СИСТЕМЫ ОКАЗАНИЯ ПЕРВИЧНОЙ МЕДИКО-САНИТАРНОЙ ПОМОЩИ»



Принято бюджетных обязательств - 100%

ЦФО

Тамбовская область

СЗФО

Архангельская область

ЮФО

Астраханская область

СКФО

Чеченская Республика

ПФО

Кировская область

Пензенская область

Самарская область

Удмуртская Республика

УФО

Курганская область

Тюменская область



Не принято бюджетных обязательств – 31 субъект

ЦФО

Брянская область

Владимирская область

Ивановская область

Костромская область

Курская область

Ленинградская область

Московская область

Ярославская область

СЗФО

Калининградская область

Новгородская область

Псковская область

ЮФО

Краснодарский край

Республика Адыгея

Республика Калмыкия

СКФО

Республика Дагестан

Республика Ингушетия

Республика Северная

Осетия - Алания

Ставропольский край

ПФО

Нижегородская область

Оренбургская область

Пермский край

Республика

Башкортостан

Республика Марий Эл

Ульяновская область

СФО

Алтайский край

Республика Хакасия

ДФО

Республика Бурятия

Магаданская область

Приморский край

Сахалинская область

КОНТРОЛЬНЫЕ ТОЧКИ ФЕДЕРАЛЬНОГО ПРОЕКТА «РАЗВИТИЕ СИСТЕМЫ ОКАЗАНИЯ ПЕРВИЧНОЙ МЕДИКО-САНИТАРНОЙ ПОМОЩИ»



Контрольная точка:
Земельный участок
предоставлен заказчику

Плановая дата -15.05.2019



Контрольная точка:
Получены положительные
заключения по результатам
государственных экспертиз

Плановая дата -15.06.2019



Контрольная точка:
Получено разрешение на
строительство

Плановая дата - 30.06.2019

ПО СОСТОЯНИЮ НА 01.07.2019 НЕ ДОСТИГЛИ РЕЗУЛЬТАТА 26 СУБЪЕКТОВ РФ

ЦФО

Брянская область
Владимирская область
▶ **Ивановская область**
Курская область
Липецкая область
Московская область
Рязанская область

СЗФО

Архангельская область
Мурманская область

ЮФО

▶ **Республика Адыгея**
Волгоградская область

СКФО

РСО-Алания
Чеченская Республика

ПФО

Пермский край
Оренбургская область
Удмуртская Республика

▶ **Нижегородская область**

Ульяновская область

УФО

ХМАО-Югра
Челябинская область

СФО

Республика Хакасия
Алтайский край
Иркутская область

ДФО

▶ **Республика Бурятия**
Магаданская область
▶ **Сахалинская область**

КОНТРОЛЬНЫЕ ТОЧКИ ФЕДЕРАЛЬНОГО ПРОЕКТА «РАЗВИТИЕ СИСТЕМЫ ОКАЗАНИЯ ПЕРВИЧНОЙ МЕДИКО-САНИТАРНОЙ ПОМОЩИ»



Контрольная точка:
Земельный участок
предоставлен заказчику



По состоянию
на 25.07.2019
КТ выполнена
52 субъектами



Письмо Министерства здравоохранения РФ от 06.05.2019
№ 17-9/100430 О выполнении контрольной точки
«Земельный участок предоставлен заказчику» результата
«Создано более 350 новых фельдшерских, фельдшерско-
акушерских пунктов, врачебных амбулаторий
(контрольная точка, плановая дата -15.05.2019)



Некорректное предоставление информации

(предоставленная информация не позволяет объективно оценить статус закрытия контрольной точки)

- Республика Дагестан
- Владимирская область




Планируется закрытие контрольной точки в более поздние сроки:

- Нижегородская область



ФАП создается (приобретается) в ином здании

- Магаданская область
- Мурманская область
- ХМАО – Югра



Не соблюдены условия предоставления земельных участков для создания ФАП

(Земельный участок предоставлен заказчику на ограниченный срок)

- Владимирская область: срок использования участка с **24.07.2018** по **24.07.2019**
- Астраханская область: срок использования с **15.04.2019** до **15.03.2020** и с **07.05.2019** до **06.04.2020**
- Краснодарский край: срок использования участка с **01.07.2019** по **31.12.2019**
- Нижегородская область: срок использования участка с 26.07.2019 **на 11 месяцев**
- Ярославская область: срок использования участка с **22.07.2019** по **20.07.2020**
- Сахалинская область: срок использования участка с **03.06.2019** по **03.12.2020**

Необходимо актуализировать информацию при закрытии контрольной точки: предоставлять сведения на электронный адрес cpmsp@rosminzdrav.ru

ПРИМЕРЫ ПОДХОДА К ПОДГОТОВКЕ ЗЕМЕЛЬНЫХ УЧАСТКОВ ПОД СТРОИТЕЛЬСТВО ФАП



с. Никольское, Камызякский р-н,
Астраханская область



с. Анновка, Белебеевский р-н,
Республика Башкортостан

ПРИМЕРЫ ПОДХОДА К ПОДГОТОВКЕ ЗЕМЕЛЬНЫХ УЧАСТКОВ ПОД СТРОИТЕЛЬСТВО ФАП



с. Верхнелебязье, Наримановский р-н,
Астраханская область



п. Магнетиты, Кольский р-н,
Мурманская область

КОНТРОЛЬНЫЕ ТОЧКИ ФЕДЕРАЛЬНОГО ПРОЕКТА «РАЗВИТИЕ СИСТЕМЫ ОКАЗАНИЯ ПЕРВИЧНОЙ МЕДИКО-САНИТАРНОЙ ПОМОЩИ»



Контрольная точка:
Получены положительные
заключения по результатам
государственных экспертиз



По состоянию
на 25.07.2019
КТ выполнена
45 субъектами



Письмо Министерства здравоохранения РФ от 04.06.2019
№ 17-9/904 О выполнении контрольной точки «Получены
положительные заключения по результатам государственных
экспертиз» результата «Создано более 350 новых
фельдшерских, фельдшерско-акушерских пунктов, врачебных
амбулаторий (контрольная точка, плановая дата -15.06.2019)



Некорректное предоставление информации

ЦФО

Владимирская область
Рязанская область

ПФО

Нижегородская область



ФАП создается в здании школы

СФО

ХМАО – Югра

ДФО

Магаданская область

СЗФО

Мурманская область –
Капремонт ФАП в п. Килпъявр, 31 кв.м.



Планируется закрытие контрольной точки июль-август:

ЦФО

Брянская область
Курская область

СКФО

Чеченская Республика

ПФО

Ульяновская область

УФО

Челябинская область

СФО

Республика Хакасия

ДФО

Республика Бурятия

Планируется закрытие контрольной точки октябрь-декабрь:

ЮФО

Волгоградская область –
октябрь 2019

СФО

Иркутская область –
ноябрь-декабрь 2019

**Необходимо актуализировать информацию при закрытии контрольной точки:
предоставлять сведения на электронный адрес crmsp@rosminzdrav.ru**

КОНТРОЛЬНЫЕ ТОЧКИ ФЕДЕРАЛЬНОГО ПРОЕКТА «РАЗВИТИЕ СИСТЕМЫ ОКАЗАНИЯ ПЕРВИЧНОЙ МЕДИКО-САНИТАРНОЙ ПОМОЩИ»



Контрольная точка:
Получено разрешение
на строительство



По состоянию на
25.07.2019
КТ выполнена
40 субъектами



Письмо Министерства здравоохранения РФ от 14.06.2019
№ 17-9/100847 О выполнении контрольной точки «Получено
разрешение на строительство (реконструкцию)» результата
«Создано более 350 новых фельдшерских, фельдшерско-
акушерских пунктов, врачебных амбулаторий (**контрольная
точка, плановая дата - 30.06.2019**)»



Планируется закрытие контрольной точки июль-август:

ЦФО

Брянская область
Курская область
Липецкая область

Рязанская область

ПФО

Удмуртская Республика
Оренбургская область

СФО

Республика Хакасия



ФАП создается в здании школы

УФО

ХМАО – Югра

ДФО

Магаданская область

Планируется закрытие контрольной точки сентябрь-декабрь:

ЦФО

Владимирская область - сентябрь
Московская область - сентябрь

СЗФО

Архангельская область - октябрь

ЮФО

Волгоградская область – октябрь

ПФО

Ульяновская область – сентябрь
Нижегородская область - октябрь

УФО

Челябинская область - ноябрь

ДФО

Республика Бурятия – ноябрь

(приобретение здания)

Сахалинская область – декабрь

(приобретение здания)

СФО

Иркутская область –
II квартал 2020

СЗФО

Мурманская область –

Капремонт ФАП в п. Килпъявр

КОНТРОЛЬНЫЕ ТОЧКИ ФЕДЕРАЛЬНОГО ПРОЕКТА «РАЗВИТИЕ СИСТЕМЫ ОКАЗАНИЯ ПЕРВИЧНОЙ МЕДИКО-САНИТАРНОЙ ПОМОЩИ»

1. Завершение формирования сети медицинских организаций первичного звена здравоохранения



В 2019 году запланировано введение в действие 56 ФАП и офисов общей практики в 36 субъектах Российской Федерации

КОНТРОЛЬНЫЕ ТОЧКИ ФЕДЕРАЛЬНОГО ПРОЕКТА «РАЗВИТИЕ СИСТЕМЫ ОКАЗАНИЯ ПЕРВИЧНОЙ МЕДИКО-САНИТАРНОЙ ПОМОЩИ»

1. Завершение формирования сети медицинских организаций первичного звена здравоохранения

Проведено исследование по вопросу формирования и (или) тематике акта

1 июня 2019



Обеспечена возможность внесения в геоинформационную подсистему единой государственной информационной системы в сфере здравоохранения сведений о существующих и планируемых медицинских организациях и их структурных подразделениях, оказывающих первичную медико-санитарную помощь


1 августа 2019

Сведения о всех существующих и планируемых медицинских организациях и их структурных подразделениях, оказывающих первичную медико-санитарную помощь, внесены в геоинформационную подсистему единой государственной информационной системы в сфере здравоохранения

1 декабря 2019

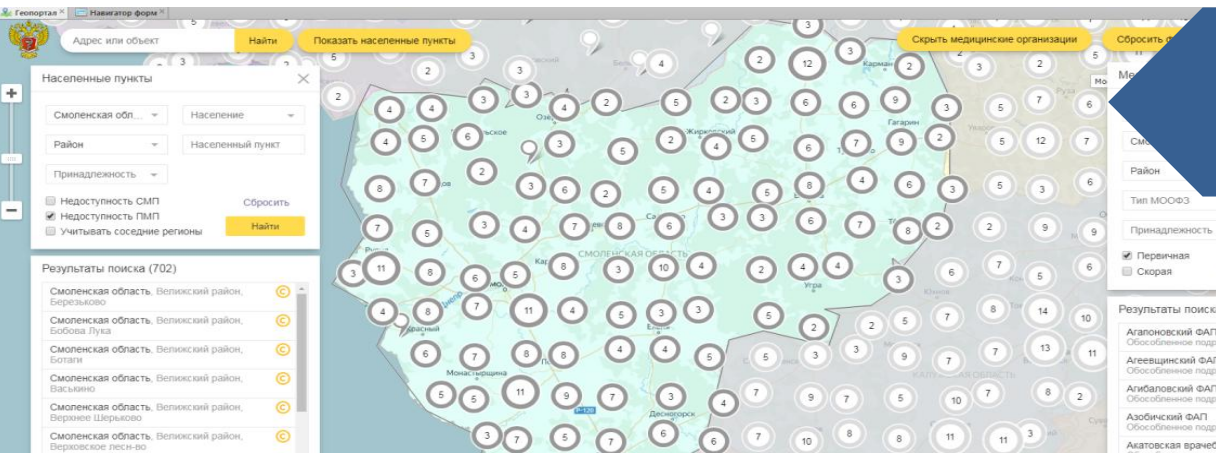
РЕЗУЛЬТАТ:

В схемы территориального планирования **85 субъектов** Российской Федерации и геоинформационную систему Минздрава России включены сведения о медицинских организациях, оказывающих первичную медико-санитарную помощь



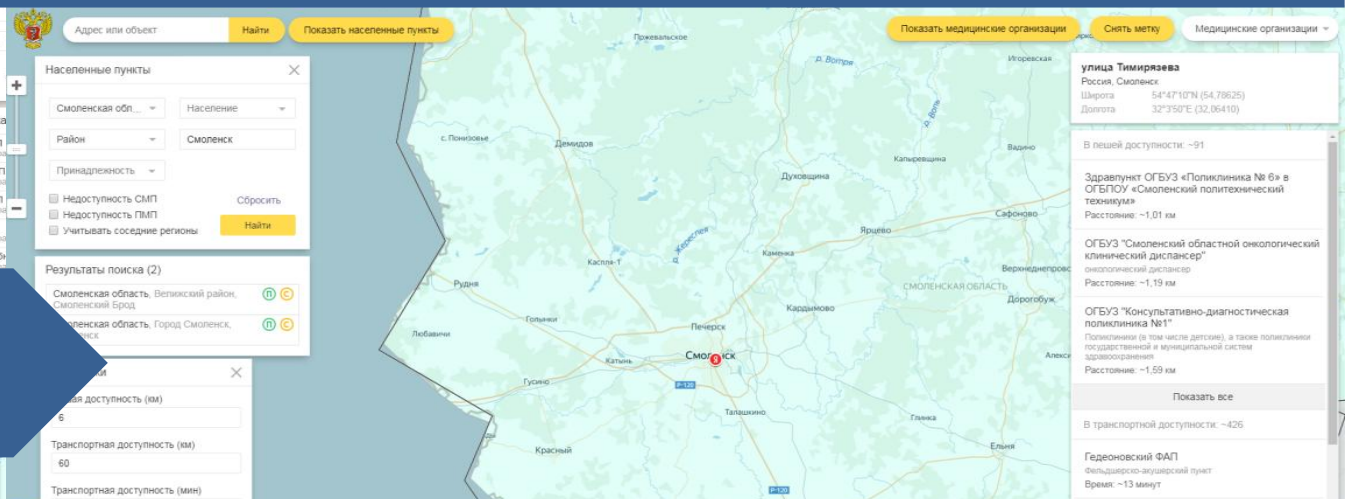
В соответствии с Протоколом от 27.07.2018 № 02/17/63 совещания по вопросу использования сведений ГИС, актуализация сведений – 1 РАЗ В ПОЛУГОДИЕ

АНАЛИЗ ДОСТУПНОСТИ МЕДИЦИНСКОЙ ПОМОЩИ И ТЕРРИТОРИАЛЬНОЕ ПЛАНИРОВАНИЕ С ИСПОЛЬЗОВАНИЕМ ГЕОИНФОРМАЦИОННОЙ СИСТЕМЫ МИНЗДРАВА РОССИИ

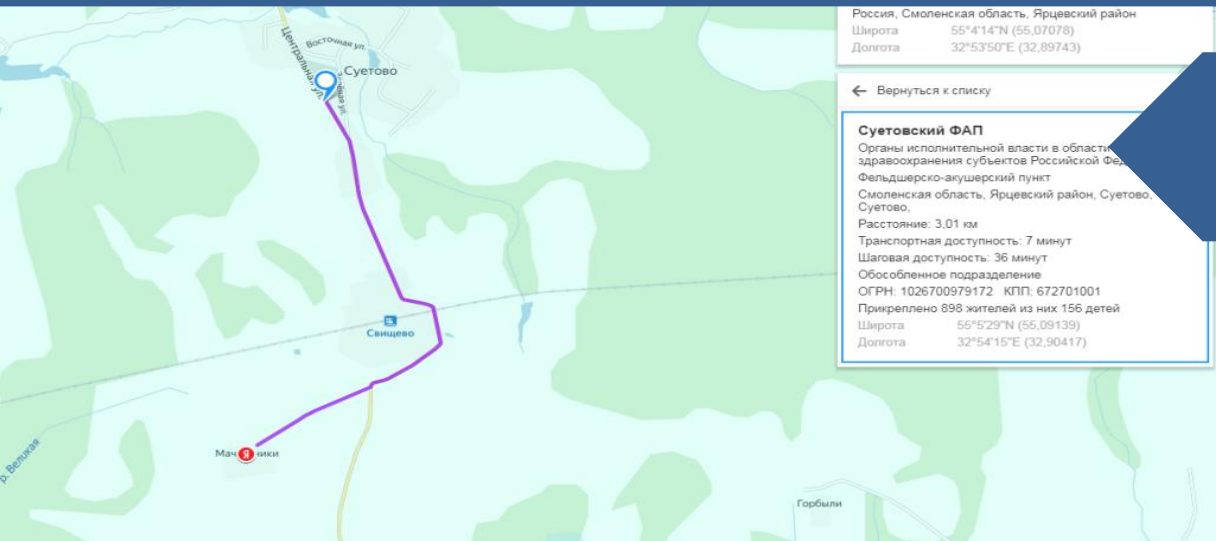


Параметры для выбора населенного пункта, МО, отражение территориального расположения МО на карте

Настраиваемые параметры транспортной и пешей доступности до МО



Территориальная доступность первичной медико-санитарной помощи в деревне Мачульники, информация о медицинской организации (укомплектованность штата, сведения о медицинском оборудовании и др.)



Постановление Правительства от 10.12.2018 № 1506
«О программе государственных гарантий бесплатного оказания гражданам медицинской помощи на 2019 год и на плановый период 2020 и 2021 годов»



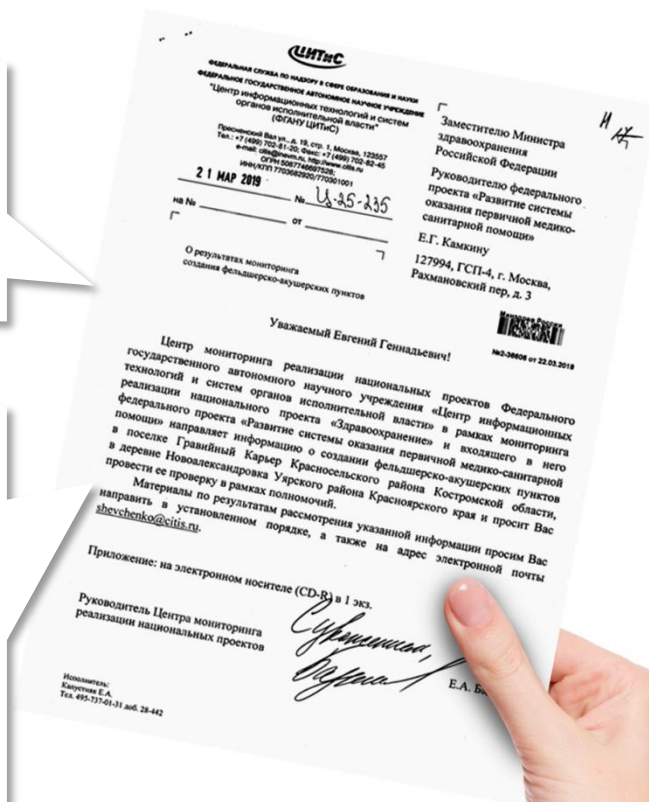
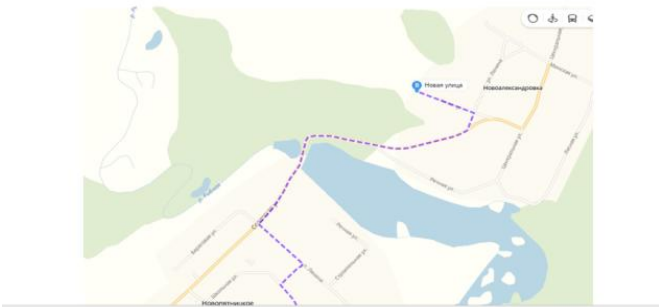
Приказ Минздрава России от 13.03.2019 № 124н
«Об утверждении порядка проведения профилактического медицинского осмотра и диспансеризации определенных групп взрослого населения»

АНАЛИЗ ИНФОРМАЦИИ, ПРЕДСТАВЛЕННОЙ СУБЪЕКТАМИ, О СОЗДАНИИ ФАП, ФП И ВА В НАСЕЛЕННЫХ ПУНКТАХ, ГДЕ УЖЕ ИМЕЮТСЯ ФАП, ФП И ВА (по данным Центра мониторинга реализации национальных проектов ФГАНУ ЦИТиС*)

12.03.2019 на сайте федерального государственного унитарного предприятия «Информационное телеграфное агентство России (ИТАР-ТАСС)» появилось сообщение о начале работы в поселке Гравийный Карьер Красносельского района Костромской области фельдшерско-акушерского пункта, установленного в рамках нацпроекта «Здравоохранение». (<https://tass.ru/nacionalnye-proekty/6210733>)

Вместе с тем в Уярском районе по адресу с. Новоиятницкое, ул. Солнечная, 53, пом.1 функционирует модульный фельдшерско-акушерский пункт на базе КГБУЗ «Уярская районная больница» (лицензия на осуществление медицинской деятельности от 02.02.2017 № ЛО-24-01-003538).

Расстояние между указанными фельдшерско-акушерскими пунктами составляет 3,4 км.



Создание новых ФАП, ФП и ВА в **96 населенных пунктах 29 субъектов** Российской Федерации, где уже имеются ФАП, ФП и ВА, - результат некорректной работы с геоинформационной системой Минздрава РФ и некорректное представление информации руководителями всех уровней в субъектах РФ и на сайтах медицинских организаций

* Федеральное государственное автономное научное учреждение «Центр информационных технологий и систем органов исполнительной власти»

АНАЛИЗ ИНФОРМАЦИИ, ПРЕДСТАВЛЕННОЙ СУБЪЕКТАМИ, О СОЗДАНИИ ФАП, ФП И ВА В НАСЕЛЕННЫХ ПУНКТАХ, ГДЕ УЖЕ ИМЕЮТСЯ ФАП, ФП И ВА (по данным Центра мониторинга реализации национальных проектов ФГАНУ ЦИТиС*)

В 37 населенных пунктах

13 субъектов Российской Федерации имеются ФП, ФАП, ВА, находящиеся в аварийном состоянии

*Забайкальский, Краснодарский край
Волгоградская, Воронежская,
Ивановская, Калужская, Магаданская,
Нижегородская, Омская, Пензенская,
Рязанская, Тамбовская, Челябинская
области*

В 6 населенных пунктах 2 субъектов

Российской Федерации имеются в наличии здания ФП, ФАП, ВА, в отношении которых в настоящее время проходит экспертиза о признании построек аварийными

*Забайкальский край
Воронежская область*

В 15 населенных пунктах 7 субъектов

Российской Федерации медицинская помощь оказывалась в ФП, ФАП, ВА, не пригодных к эксплуатации

*Краснодарский, Приморский край
Архангельская, Московская,
Нижегородская, Новгородская,
Саратовская области*

В 4 населенных пунктах расторгнуты договоры аренды помещений

Забайкальский край

В 2 населенных пунктах 2 субъектов Российской Федерации – сгоревшие здания

*Забайкальский край
Пензенская область*

В 9 населенных пунктах 7 субъектов Российской Федерации ФП, ФАП, ВА размещаются в приспособленном помещении и на арендованных площадях

*Республика Марий Эл
Забайкальский, Приморский край
Калужская, Курская, Свердловская,
Челябинская области*

В 7 населенных пунктах 3 субъектов Российской Федерации ликвидированы ФП, ФАП, ВА

*Нижегородская,
Саратовская области
Красноярский край*

* Федеральное государственное автономное научное учреждение «Центр информационных технологий и систем органов исполнительной власти»

КОНТРОЛЬНЫЕ ТОЧКИ ФЕДЕРАЛЬНОГО ПРОЕКТА «РАЗВИТИЕ СИСТЕМЫ ОКАЗАНИЯ ПЕРВИЧНОЙ МЕДИКО-САНИТАРНОЙ ПОМОЩИ»

1. Завершение формирования сети медицинских организаций первичного звена здравоохранения

РЕЗУЛЬТАТ:

Приобретено **более 500**
мобильных медицинских комплексов





В 2018 году в соответствии с распоряжением Правительства Российской Федерации от **03.03.2018** № **370-р** субъектам РФ предоставлен ИМБТ на приобретение передвижных медицинских комплексов для оказания медицинской помощи жителям населенных пунктов с численностью населения до 100 человек

Приобретено 247 мобильных комплексов

(общий объем ИМБТ – 2 196,2 млн руб., кассовый расход на 01.01.2019 – 2 134,4 млн руб. 97,2%)

ЦФО

Брянская область
Воронежская область
Ивановская область
Калужская область
Орловская область
Смоленская область
Тверская область
Ярославская область

СЗФО

Республика Карелия
Псковская область

ЮФО

Республика Калмыкия

ПФО

Республика Башкортостан
Пермский край
Нижегородская область

УФО

Курганская область
Свердловская область

СФО

Иркутская область
Кемеровская область
Новосибирская область

ДФО

Республика Бурятия
Забайкальский край

Приморский край

Количество выездов
отдельных медицинских
комплексов составило
от 0 до 10
за 6 месяцев 2019 года

**Не имеется планов-графиков
выездов мобильных
комплексов, приобретенных
в 2018 году:**

ЮФО

Республика Адыгея

ПФО

Республика Марий Эл

ДФО

Республика Бурятия

КОНТРОЛЬНЫЕ ТОЧКИ ФЕДЕРАЛЬНОГО ПРОЕКТА «РАЗВИТИЕ СИСТЕМЫ ОКАЗАНИЯ ПЕРВИЧНОЙ МЕДИКО-САНИТАРНОЙ ПОМОЩИ»



Соглашение о предоставлении ИМБТ в целях софинансирования, расходных обязательств в том числе в полном объеме, субъектов Российской Федерации, возникающих **при оснащении медицинских организаций**, подведомственных органам исполнительной власти субъектов Российской Федерации и органам местного самоуправления **передвижными медицинскими комплексами** для оказания медицинской помощи жителям населенных пунктов с численностью населения до 100 человек **заключено с 34 субъектами РФ (контрольная точка, плановая дата 15.02.2019)**



В 2019 году в 34 субъектах РФ будет приобретено более 500 передвижных мобильных комплексов

(общий объем ИМБТ – **4 000,0 млн руб.**)



Принято бюджетных обязательств по состоянию на 15.07.2019 - 1 968,9 млн руб. (49,2%),
кассовый расход – 357,0 млн руб.(8.9%)

РЕЗУЛЬТАТ:

Приобретено **более 500**
мобильных медицинских
комплексов **в 34**
субъектах

КОНТРОЛЬНЫЕ ТОЧКИ ФЕДЕРАЛЬНОГО ПРОЕКТА «РАЗВИТИЕ СИСТЕМЫ ОКАЗАНИЯ ПЕРВИЧНОЙ МЕДИКО-САНИТАРНОЙ ПОМОЩИ»



Принято бюджетных обязательств - 100%

ЦФО

Белгородская область - 100
Липецкая область - 100
Орловская область – 100
Смоленская область – 99,9

СЗФО

Вологодская область - 99,9

ЮФО

Ростовская область - 100

УФО

Свердловская область -100

ПФО

Кировская область - 99,8
Удмуртская Республика - 100

100% кассовый расход:
УФО

Свердловская область



Не принято бюджетных обязательств

ЦФО

Брянская область
Костромская область
Московская область
Рязанская область
Тверская область
Тульская область
Ярославская область

СЗФО

Архангельская область
Ленинградская область
Новгородская область

ПФО

Республика Башкортостан
Республика Татарстан
Нижегородская область
Пермский край

СФО

Иркутская область

**В 2020-2021 гг. запланировано
приобретение более 800 комплексов
передвижных медицинских**

КОНТРОЛЬНЫЕ ТОЧКИ ФЕДЕРАЛЬНОГО ПРОЕКТА «РАЗВИТИЕ СИСТЕМЫ ОКАЗАНИЯ ПЕРВИЧНОЙ МЕДИКО-САНИТАРНОЙ ПОМОЩИ»



Соглашение о предоставлении ИМБТ в целях софинансирования, расходных обязательств в том числе в полном объеме, субъектов Российской Федерации, возникающих **при оснащении медицинских организаций**, подведомственных органам исполнительной власти субъектов Российской Федерации и органам местного самоуправления **передвижными медицинскими комплексами** для оказания медицинской помощи жителям населенных пунктов с численностью населения до 100 человек **заключено с 34 субъектами РФ (контрольная точка, плановая дата 15.02.2019)**

В 2019 году в 34 субъектах РФ будет приобретено более 500 передвижных мобильных комплексов







Вид передвижного мобильного комплекса	Планируется закупить в 2019 году	Поставлено в медицинские организации по состоянию на 17.07.2019	Количество ПМК по состоянию на 17.07.2019, находящихся в торгах
Передвижной ФАП	298	15	173
Передвижной флюорограф	97	9	50
Передвижной маммограф	50	1	14
Иные передвижные мобильные комплексы	64	9	23
Всего	509	34 (6,7%)	260 (51,1%)

Поставлены МК:

Владимирская область – **5** из 16
 Омская область – **1** из 23
 Орловская область – **4** из 10
 Свердловская область – **15** из 19
 Кировская область – **6** из 15
 Псковская область – **3** из 16

294 мобильных комплекса

Создание ФАП, ФП, ВА, приобретение МК в 2019 году:

 <p>Мурманская область Республика Дагестан</p>	В ряде регионов нет документов, подтверждающих передачу всех земельных участков в населенных пунктах, запланированных для создания ФАП (ВА) в бессрочное (безвозмездное) пользование медицинским организациям
 <p>Астраханская область</p>	Предоставление земельных участков для создания ФАП, ФП и ВА на короткий срок до года
 <p>Новгородская область Приморский край Забайкальский край</p>	В ряде населенных пунктов где планируется создание ФАП и ВА действуют структурные подразделения районных больниц (ФАП и ВА)
 <p>Новгородская область Приморский край Нижегородская область</p>	Затягивание сроков проведения конкурсных процедур (аукционов) по созданию ФАП (ВА) и приобретению передвижных МК
 <p>Костромская область</p>	Осуществляется медицинская деятельность в аварийных ФАП
 <p>Республика Алтай</p>	Трудности в проведении водоснабжения, канализации - горная местность. Необходимость согласования всех процедур в Минприроде ввиду нахождения села на территории природного заповедника
 <p>Костромская область</p>	Получение лицензий без обновления санитарно-эпидемиологического заключения

КОНТРОЛЬНЫЕ ТОЧКИ ФЕДЕРАЛЬНОГО ПРОЕКТА «РАЗВИТИЕ СИСТЕМЫ ОКАЗАНИЯ ПЕРВИЧНОЙ МЕДИКО-САНИТАРНОЙ ПОМОЩИ»

3. Формирование системы защиты прав пациента



РЕЗУЛЬТАТ:

Обеспечен охват **44,3%** застрахованных лиц информированием страховыми медицинскими представителями о праве на прохождение профилактического медицинского осмотра

ВЫПОЛНЕНИЕ ПРОФИЛАКТИЧЕСКИХ МЕРОПРИЯТИЙ ЗА ЯНВАРЬ-ИЮНЬ 2019 ГОДА

Выполнение показателя за 6 месяцев 2019 года – не менее 50% от годового плана



ВЫПОЛНЕНИЕ ПРОФИЛАКТИЧЕСКИХ МЕРОПРИЯТИЙ ЗА ЯНВАРЬ-ИЮНЬ 2019 ГОДА

Наименование субъекта	% выполнения, 1 квартал 2019 года	% выполнения за 4 месяца 2019 года	% выполнения за 5 месяцев 2019 года	% выполнения за 6 месяцев 2019 года
Российская Федерация	21,9	31,2	39,2	46,1
Сибирский ФО	24,9	35,5	43,4	50,5
Алтайский край				45,5
Новосибирская область				42,2
Уральский ФО	24,6	35,2	43	48,9
Тюменская область				44,4
ХМАО-Югра				37,3
Южный ФО	24,4	33,5	41,9	48,3
Республика Адыгея				29,8
Приволжский ФО	23,4	32,7	41	47,9
Нижегородская область				43,7
Оренбургская область				43,0
Самарская область				43,0
Республика Татарстан				35,2
Дальневосточный ФО	19,9	28,1	37,4	45,2
Приморский край				36,1
Магаданская область				28,1
Чукотский АО				23,9
Еврейская АО				20,7
Камчатский край				15,4
Северо-Кавказский ФО	18,8	28,6	35,6	44,9
РСО-Алания				37,9
Северо-Западный ФО	19,1	29	37,1	43
г. Санкт-Петербург				31,9
Мурманская область				31,5
Новгородская область				27,7
Центральный ФО	19,6	27,7	35,4	42
Владимирская область				30,8
г. Москва				25,4

39 субъектов – более 50% от годового плана



46 субъектов – менее 50% от годового плана

* по данным мониторинга ФФОМС

Выполнение показателя за 6 месяцев 2019 года – не менее 50% от годового плана, что соответствует фактическому охвату профосмотрами и диспансеризацией – 11,5%

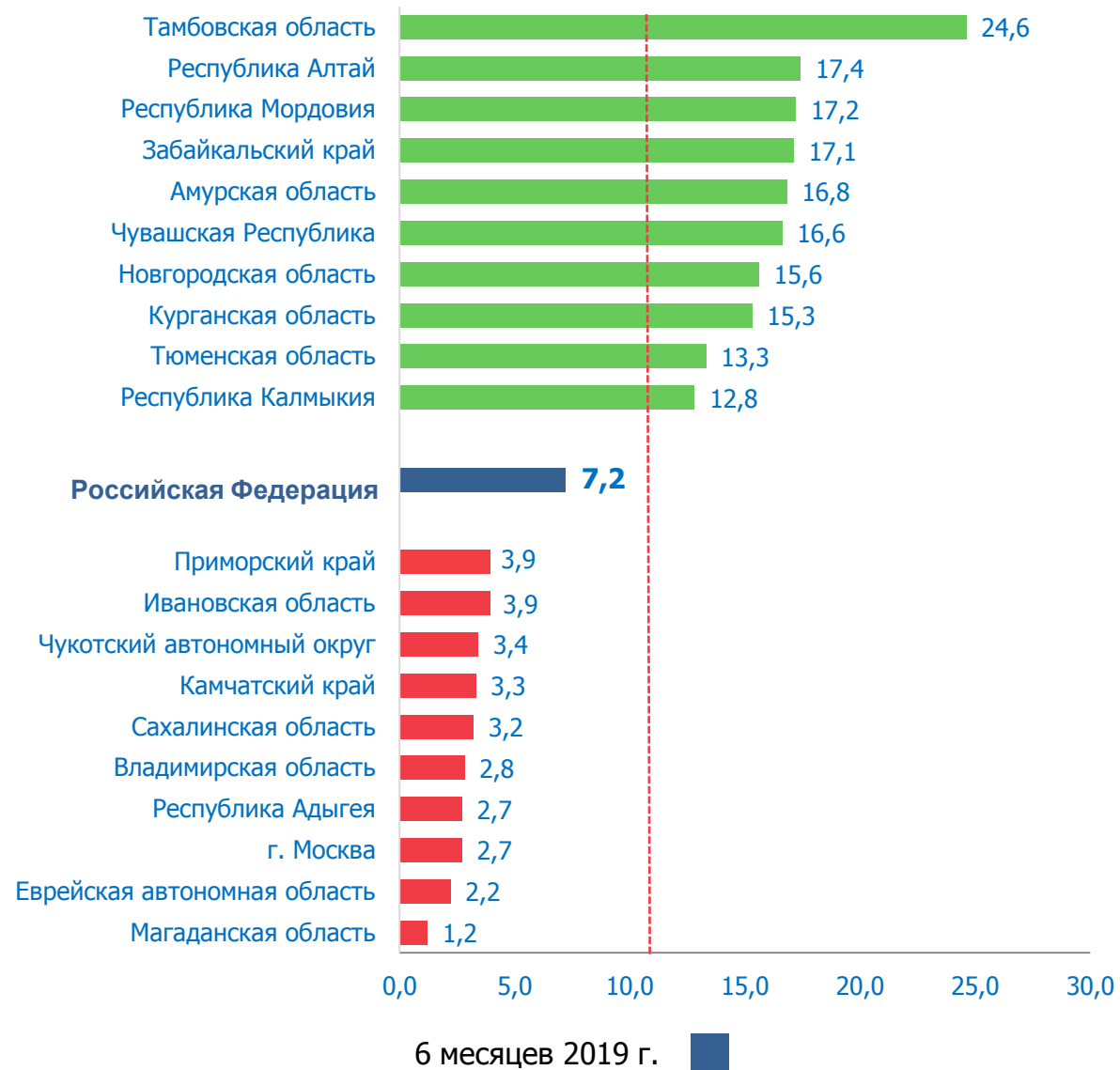


* по данным мониторинга ФФОМС

** по данным мониторинга ASMMS Минздрава

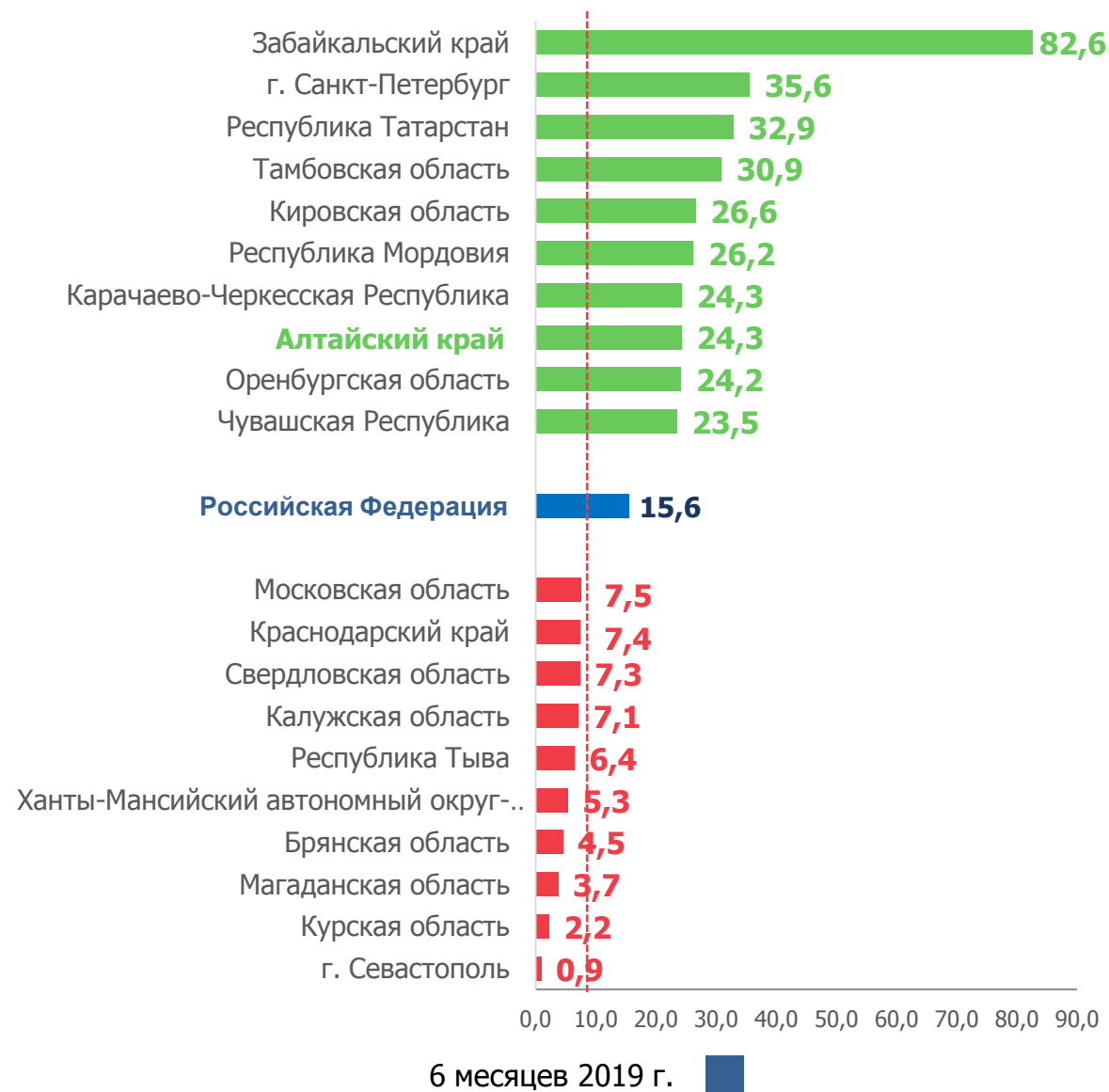
ВЫПОЛНЕНИЕ ПРОФИЛАКТИЧЕСКИХ МЕРОПРИЯТИЙ ЗА ЯНВАРЬ-ИЮНЬ 2019 ГОДА **ДЛЯ ЛИЦ 65 ЛЕТ И СТАРШЕ**

Наименование субъекта	охват за 6 месяцев 2019 года, %
РОССИЙСКАЯ ФЕДЕРАЦИЯ	7,2
Центральный федеральный округ	6,0
Тверская область	5,1
Ивановская область	3,9
Владимирская область	2,8
г. Москва	2,7
Северо-Западный федеральный округ	7,9
Ненецкий автономный округ	5,3
Южный федеральный округ	6,7
г. Севастополь	4,9
Республика Адыгея	2,7
Северо-Кавказский федеральный округ	8,3
Республика Северная Осетия-Алания	5,1
Приволжский федеральный округ	8,1
Оренбургская область	5,4
Уральский федеральный округ	8,0
ХМАО-Югра	5,4
Сибирский федеральный округ	7,8
Алтайский край	4,6
Новосибирская область	4,4
Дальневосточный федеральный округ	8,0
Приморский край	3,9
Чукотский автономный округ	3,4
Камчатский край	3,3
Сахалинская область	3,2
Владимирская область	2,8
Республика Адыгея	2,7
г. Москва	2,7
Еврейская автономная область	2,2
Магаданская область	1,2



ВЫПОЛНЕНИЕ ПРОФИЛАКТИЧЕСКИХ МЕРОПРИЯТИЙ ЗА ЯНВАРЬ-ИЮНЬ 2019 ГОДА **ДЛЯ ЛИЦ СТАРШЕ ТРУДОСПОСОБНОГО ВОЗРАСТА**


Наименование субъекта	охват за 6 месяцев 2019 года, %
Российская Федерация	15,6
Дальневосточный федеральный округ	21,9
Магаданская область	3,7
Приволжский федеральный округ	20,7
Северо-Западный федеральный округ	21,1
Северо-Кавказский федеральный округ	13,2
Сибирский федеральный округ	15,8
Республика Тыва	6,4
Уральский федеральный округ	7,5
Ханты-Мансийский автономный округ-Югра	5,3
Центральный федеральный округ	10,5
Брянская область	4,5
Курская область	2,2
Южный федеральный округ	8,7
г. Севастополь	0,9



 Сотрудники Координационных центров закреплены за субъектами Российской Федерации

 Созданы междисциплинарные бригады, разработаны чек-листы

 Выезды осуществляются согласно графику

 **Приоритет выездов –**

- риск «недостижения» результатов федерального проекта
- риск невыполнения показателей федерального проекта
- несоответствие отчетов и результатов, запланированных федеральными проектами, систематическое несвоевременное и формальное предоставление отчетов
- предоставление неинформативных отчетов в системе мониторинга



85 субъектов Российской Федерации будут охвачены выездами **до конца сентября 2019 года**

В состав междисциплинарной бригады включены:

- сотрудники Координационных центров («ПМСП», «БСК», «Онкология», «Медицинские кадры» и «Цифровой контур»);
- представители территориальных органов РЗН и территориальных ФОМС;
- представители профильных НМИЦ;
- представители главных внештатных специалистов Минздрава России (по скорой медицинской помощи и медицинской реабилитации)



Выезд междисциплинарной бригады сопровождается письмом Минздрава России



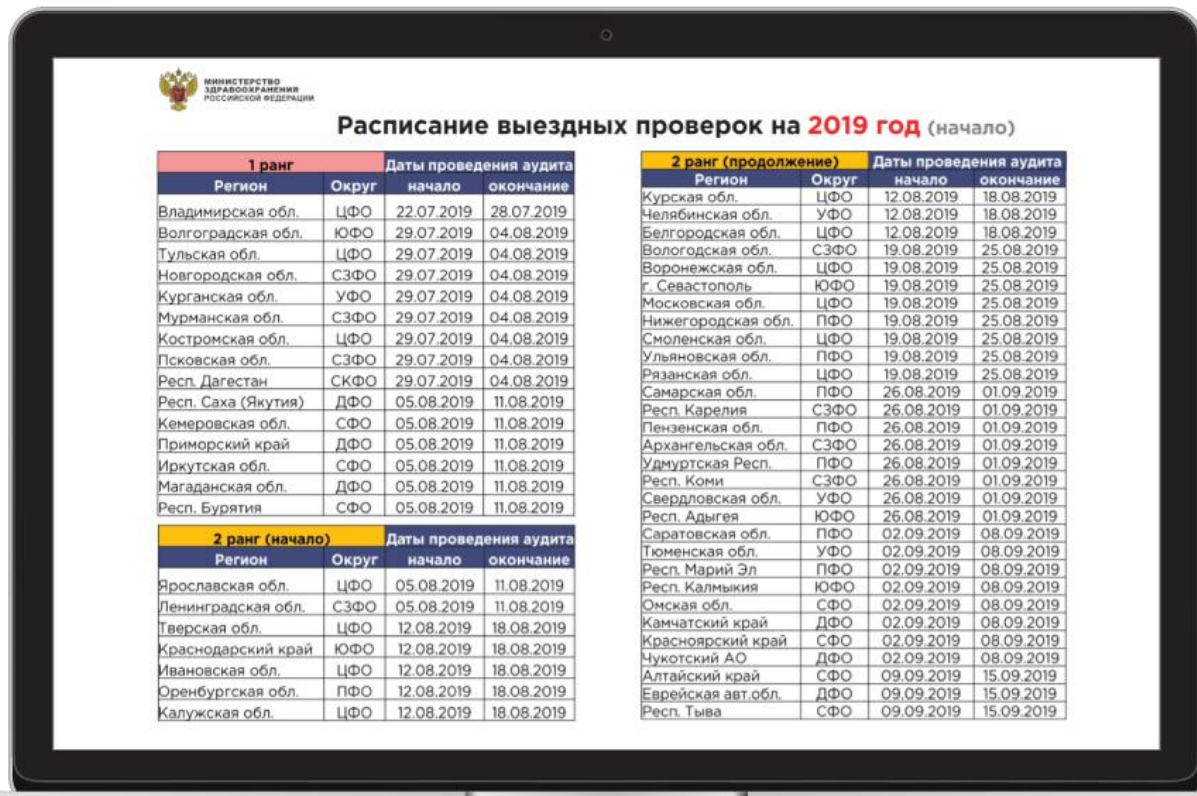
Расписание выездных проверок на 2019 год (окончание)

Совместно с
Ленинградской обл.

Совместно с
Тюменской обл.

Совместно с
Архангельской обл.

3 ранг		Даты проведения аудита	
Регион	Округ	начало	окончание
г. Санкт-Петербург	СЗФО	05.08.2019	11.08.2019
ХМАО - Югра	УФО	02.09.2019	08.09.2019
Ненецкий АО	СЗФО	26.08.2019	01.09.2019
Ставропольский край	СКФО	09.09.2019	15.09.2019
Кировская обл.	ПФО	09.09.2019	15.09.2019
Тамбовская обл.	ЦФО	09.09.2019	15.09.2019
Калининградская обл.	СЗФО	09.09.2019	15.09.2019
Липецкая обл.	ЦФО	09.09.2019	15.09.2019
Пермский край	ПФО	16.09.2019	22.09.2019
Орловская обл.	ЦФО	16.09.2019	22.09.2019
Ростовская обл.	ЮФО	16.09.2019	22.09.2019
Брянская обл.	ЦФО	16.09.2019	22.09.2019
Астраханская обл.	ЮФО	16.09.2019	22.09.2019
Респ. Башкортостан	ПФО	16.09.2019	22.09.2019
Респ. Ингушетия	СКФО	16.09.2019	22.09.2019
Респ. Крым	ЮФО	16.09.2019	22.09.2019
Карачаево-Черкесская Респ.	СКФО	23.09.2019	29.09.2019
Респ. Мордовия	ПФО	23.09.2019	29.09.2019
Респ. Сев. Осетия - Алания	СКФО	23.09.2019	29.09.2019
Респ. Татарстан	ПФО	23.09.2019	29.09.2019
Кабардино-Балкарская Респ.	СКФО	23.09.2019	29.09.2019
Чувашская Респ.	ПФО	23.09.2019	29.09.2019
Ямало-Ненецкий АО	УФО	23.09.2019	29.09.2019
Забайкальский край	СФО	23.09.2019	29.09.2019
Чеченская Респ.	СКФО	30.09.2019	06.10.2019
Респ. Хакасия	СФО	30.09.2019	06.10.2019
Амурская обл.	ДФО	30.09.2019	06.10.2019
Респ. Алтай	СФО	30.09.2019	06.10.2019
Сахалинская обл.	ДФО	30.09.2019	06.10.2019
Томская обл.	СФО	30.09.2019	06.10.2019
Хабаровский край	ДФО	30.09.2019	06.10.2019
Новосибирская обл.	СФО	30.09.2019	06.10.2019



МИНИСТЕРСТВО
ЗДРАВООХРАНЕНИЯ
РОССИЙСКОЙ ФЕДЕРАЦИИ

Расписание выездных проверок на 2019 год (начало)

1 ранг		Даты проведения аудита	
Регион	Округ	начало	окончание
Владимирская обл.	ЦФО	22.07.2019	28.07.2019
Волгоградская обл.	ЮФО	29.07.2019	04.08.2019
Тульская обл.	ЦФО	29.07.2019	04.08.2019
Новгородская обл.	СЗФО	29.07.2019	04.08.2019
Курганская обл.	УФО	29.07.2019	04.08.2019
Мурманская обл.	СЗФО	29.07.2019	04.08.2019
Костромская обл.	ЦФО	29.07.2019	04.08.2019
Псковская обл.	СЗФО	29.07.2019	04.08.2019
Респ. Дагестан	СКФО	29.07.2019	04.08.2019
Респ. Саха (Якутия)	ДФО	05.08.2019	11.08.2019
Кемеровская обл.	СФО	05.08.2019	11.08.2019
Приморский край	ДФО	05.08.2019	11.08.2019
Иркутская обл.	СФО	05.08.2019	11.08.2019
Магаданская обл.	ДФО	05.08.2019	11.08.2019
Респ. Бурятия	СФО	05.08.2019	11.08.2019

2 ранг (начало)		Даты проведения аудита	
Регион	Округ	начало	окончание
Ярославская обл.	ЦФО	05.08.2019	11.08.2019
Ленинградская обл.	СЗФО	05.08.2019	11.08.2019
Тверская обл.	ЦФО	12.08.2019	18.08.2019
Краснодарский край	ЮФО	12.08.2019	18.08.2019
Ивановская обл.	ЦФО	12.08.2019	18.08.2019
Оренбургская обл.	ПФО	12.08.2019	18.08.2019
Калужская обл.	ЦФО	12.08.2019	18.08.2019

2 ранг (продолжение)		Даты проведения аудита	
Регион	Округ	начало	окончание
Курская обл.	ЦФО	12.08.2019	18.08.2019
Челябинская обл.	УФО	12.08.2019	18.08.2019
Белгородская обл.	ЦФО	12.08.2019	18.08.2019
Вологодская обл.	СЗФО	19.08.2019	25.08.2019
Воронежская обл.	ЦФО	19.08.2019	25.08.2019
г. Севастополь	ЮФО	19.08.2019	25.08.2019
Московская обл.	ЦФО	19.08.2019	25.08.2019
Нижегородская обл.	ПФО	19.08.2019	25.08.2019
Смоленская обл.	ЦФО	19.08.2019	25.08.2019
Ульяновская обл.	ПФО	19.08.2019	25.08.2019
Рязанская обл.	ЦФО	19.08.2019	25.08.2019
Самарская обл.	ПФО	26.08.2019	01.09.2019
Респ. Карелия	СЗФО	26.08.2019	01.09.2019
Пензенская обл.	ПФО	26.08.2019	01.09.2019
Архангельская обл.	СЗФО	26.08.2019	01.09.2019
Удмуртская Респ.	ПФО	26.08.2019	01.09.2019
Респ. Коми	СЗФО	26.08.2019	01.09.2019
Свердловская обл.	УФО	26.08.2019	01.09.2019
Респ. Адыгея	ЮФО	26.08.2019	01.09.2019
Саратовская обл.	ПФО	02.09.2019	08.09.2019
Тюменская обл.	УФО	02.09.2019	08.09.2019
Респ. Марий Эл	ПФО	02.09.2019	08.09.2019
Респ. Калмыкия	ЮФО	02.09.2019	08.09.2019
Омская обл.	СФО	02.09.2019	08.09.2019
Камчатский край	ДФО	02.09.2019	08.09.2019
Красноярский край	СФО	02.09.2019	08.09.2019
Чукотский АО	ДФО	02.09.2019	08.09.2019
Алтайский край	СФО	09.09.2019	15.09.2019
Еврейская авт. обл.	ДФО	09.09.2019	15.09.2019
Респ. Тыва	СФО	09.09.2019	15.09.2019

Республика Башкортостан



Республика Алтай



Нижегородская область



Астраханская область



Новгородская область



Ставропольский край



Липецкая область



Республика Калмыкия



Ленинградская область



Краснодарский край



Смоленская область



РЕЙТИНГ СУБЪЕКТОВ РОССИЙСКОЙ ФЕДЕРАЦИИ ПРИ РЕАЛИЗАЦИИ ФЕДЕРАЛЬНОГО ПРОЕКТА «РАЗВИТИЕ СИСТЕМЫ ОКАЗАНИЯ ПЕРВИЧНОЙ МЕДИКО-САНИТАРНОЙ ПОМОЩИ»



Исполнение контрольных точек федерального проекта



Количество ФАП, для которых не предоставлены земельные участки



Выполнение плана профилактических медицинских осмотров



Кассовое исполнение



Исполнительская дисциплина





Исполнение контрольных точек федерального проекта

Республика Бурятия, Владимирская, Нижегородская, Мурманская, Магаданская области, ХМАЛ-Югра



Количество ФАП, для которых не предоставлены земельные участки

Республика Дагестан, Республика Бурятия, Пермский край, Владимирская, Мурманская, Магаданская области, ХМАО-Югра



Выполнение плана профилактических медицинских осмотров

31 субъект – показатель ниже среднероссийского (46,1%), 7 субъектов – показатель ниже 30%:
Республика Адыгея – 29,8%, Магаданская область – 28,1%, Новгородская область – 27,7%, г. Москва – 25,4%, Чукотский АО – 23,9%, Еврейская АО – 20,7%, Камчатский край – 15,4%



Кассовое исполнение – 0%

Создание ФАП, ФП, ВА – 53 субъекта (88,3%)
Приобретение ПМК – 28 субъектов (82,3%)
Закупка авиационных работ – 8 субъектов (16,3%)



Исполнительская дисциплина

Владимирская, Вологодская, Иркутская, Магаданская, Мурманская, Новгородская области, Чукотский АО

Благодарю за внимание!



**МИНИСТЕРСТВО
ЗДРАВООХРАНЕНИЯ
РОССИЙСКОЙ ФЕДЕРАЦИИ**

КОНТРОЛЬНЫЕ ТОЧКИ ФЕДЕРАЛЬНОГО ПРОЕКТА «РАЗВИТИЕ СИСТЕМЫ ОКАЗАНИЯ ПЕРВИЧНОЙ МЕДИКО-САНИТАРНОЙ ПОМОЩИ»

1. Завершение формирования сети медицинских организаций первичного звена здравоохранения



РЕЗУЛЬТАТ:

Выполнено не менее
7 500 вылетов санитарной авиации (дополнительно к вылетам, осуществляемым за счет собственных средств бюджетов субъектов РФ)

КОНТРОЛЬНЫЕ ТОЧКИ ФЕДЕРАЛЬНОГО ПРОЕКТА «РАЗВИТИЕ СИСТЕМЫ ОКАЗАНИЯ ПЕРВИЧНОЙ МЕДИКО-САНИТАРНОЙ ПОМОЩИ»



Соглашение о предоставлении субсидии Смоленской области в целях софинансирования, расходных обязательств, возникающих при осуществлении закупок авиационных работ в целях оказания медицинской помощи: **(общий объем ИМБТ – 4 647,0 млн руб.)**

В 2019 году в субъектах РФ запланировано более 7,5 тыс. вылетов санитарной авиации (дополнительно к вылетам, осуществляемым за счет собственных средств субъекта РФ), будет дополнительно эвакуировано 9 828 пациентов

По состоянию на 15.07.2019 кассовый расход составил 1 555,1 млн руб. (33%)



Не принято бюджетных обязательств

Белгородская область,
Еврейская АО,
Новосибирская область,
Республика Дагестан,
Республика Северная Осетия-Алания,
Свердловская область



Кассовый расход – 0%

Красноярский край,
Ленинградская область,
Сахалинская область
Тульская область,
Удмуртская Республика

РЕЗУЛЬТАТ:

Выполнено **не менее 7 500 вылетов** санитарной авиации (дополнительно к вылетам, осуществляемым за счет собственных средств бюджетов субъектов РФ)

По состоянию на 01.07.2019 за счет средств федеральной субсидии выполнено 2 764 вылета, эвакуировано 3 737 человек, из них 759 детей, в том числе 305 - в возрасте до 1 года

В 2019-2020 гг. в субъектах РФ запланировано строительство 82 вертолетных площадок